

HET PRODUCT NIET MET HET GEWONE HUISVUIL MAG MEEGEGEVEN WORDEN. OM IEDERE VORM VAN MILIEU OF MENSELIJKE SCHADE TE VOORKOMEN GELIEVE HET PRODUCT GESCHIEDEN TE HOUDEN VAN ANDER AFVAL OM ER ZEKER VAN TE ZIJN DAT HET OP EEN VEILIGE MANIER GERECYCLEERD WORDT. VOOR MEER DETAILS OVER EEN VERZAMELPUNT IN UW BUURT, GELIEVE U TE RICHTEN TOT DE LOCALE ADMINISTRATIEDIENSTEN OF TOT UW VERKOPER.

#### VERWENDING UND LAGERUNG INSTALLATION:

- ENTROLLEN SIE BITTE DIE KOMPLETTE BELEUCHTUNG UND STELLEN SIE SICHER DASS ES IN GUTEM ZUSTAND IST.
- VERMEIDEN SIE SPANNUNG UND TRAKTION AUF KABELN UND BIRNEN.
- NACH DER INSTALLATION, ANSCHLUSSEN AN EINE ENTSPRECHENDE STROMNETZ.

#### LAGERUNG:

- DIE BELEUCHTUNG SORGFÄRTIG DEMONTIEREN.
- BEWAHREN SIE ES IN DER ORIGINALVERPACKUNG.
- LAGEREN IN EINEM SAUBEREN, TROCKENEN UMGEBUNG.
- BEWAHREN SIE DIESE NOTIZ ZUSAMMEN MIT DEM PRODUKT UND DIE ORIGINALVERPACKUNG.

#### ACHTUNG

1. DAS PRODUKT NICHT ANSCHLIESSEN WANN ES NOCH IN DIE VERPACKUNG IST.
2. ACHTUNG: DIE BIRNEN SIND NICHT AUSTAUSCHBAR. NEHMEN SIE DIESEN NICHT AUSEINANDER. DASS MACHT DAS PRODUKT UNBRAUCHBAR.
3. DAS ÄUSSERE FLEXIBLE KABEL DIESER BELEUCHTUNG KANN NICHT AUSGETAUSCHT WERDEN, WANN DIESES KABEL BESCHÄDIGT IST, MUSS DIE BELEUCHTUNG ZERSTÖRT WERDEN.
4. DIESE GIRLANDE NICHT ELEKTRISCH AN

EINE ZWEITE GIRLANDE KOPPELN BITTE. 5. INNER UND ÄUSSER GEBRAUCH.

6. DIE BELEUCHTUNG NIE IN DER NÄHE STELLEN VON EINEM ELEKTRO-ODER GAS-HEIZUNG, KAMIN, KERZEN ODER ANDERE ÄHNLICHE WÄRMEQUELLEN.

7. DIE BELEUCHTUNG NICHT MIT KLAMMERN ODER NÄGELN BEFESTIGEN UND NICHT AUF SPITZE OBERFLÄCHEN.

8. DIE BELEUCHTUNG NICHT ANGESCHLOSSEN LASSEN OHNE AUFSICHT.

9. DIESE BELEUCHTUNG IST EIN ELEKTRISCHES GERÄT, KEIN SPIELZEUG. AUSSERHALB DER REICHWEITE VON KINDERN HALTEN.

10. BITTE KEINEN DEKORATION AN DIE BELEUCHTUNG HÄNGEN.

11. DIE KABEL NIE SCHNEIDEN, BIEGEN ODER ZERQUETSCHEN (ZB ZWISCHEN TÜREN ODER FENSTER).

12. DIE BELEUCHTUNG NICHT BEDECKEN MIT STOFF, PAPIER ODER ANDERES MATERIAL, DAS NICHT BESTANDTEIL DES PRODUKTS SELBST.

13. DAS PRODUKT NICHT ANWENDEN BEIM SCHADEN.

14. SIE MÜSSEN SICH VERGEWISSERN DASS DER STROM DAS GLEICHE IST WIE.

#### QUALITÄT:

WIR LEGEN GROSSEN WERT AUF DIE QUALITÄT DER BELEUCHTUNG. WANN SIE TROTSDEM PROBLEME ERFAHREN, BRINGEN SIE ES PRODUKT ZURÜCK ZU IHREM VERKAUFSVERTRETER.

#### UMWELT:

 DAS LOGO, BESTEHEND AUS EINER MÜLLTONNE AUF RÄDERN MIT EINEM KREUZ DURCH, WERDE IHNEN DARAUFGEWISEN, DASS DAS PRODUKT NICHT ZUSAMMEN MIT DEN NORMALEN HAUSMÜLL DARF GEGEBEN WORDEN. UM SCHADE AN UMWELT ODER MENSCHEN ZU VERHINDERN, BITTE DAS PRODUKT TRENNEN VON ANDEREN MÜLL UM SICHERZUSTELLEN DASS ES

KORREKT RECYCLET WIRD. WEITERE DETAILS ZU EINER SAMMELSTELLE IN IHRER NÄHE ERHALTEN SIE BEI DER ÖRTLICHEN VERWALTUNG DIENSTE ODER BEI IHREM LIEFERANT.

#### USO Y ALMACENAJE

##### INSTALACIÓN:

- DESENROLLE COMPLETAMENTE LA ILUMINACIÓN Y ASEGÚRESE DE SU BUEN ESTADO.
- COLOQUE EN EL DECORADO EVITANDO LAS TENSIONES Y TRACCIONES SOBRE CABLES Y BOMBILLAS.
- UNA VEZ COLOCADO EL ALUMBRADO, CONECTE A LA RED ELÉCTRICA ADECUADA.

##### ALMACENAJE:

- DESMONTE CUIDADOSAMENTE SU ILUMINACIÓN.
- GUARDE EN SU EMBALAJE ORIGINAL.
- CONSERVE EN UN LUGAR LIMPIO Y SECO.
- CONSERVE ESTAS INSTRUCCIONES JUNTO AL PRODUCTO Y A SU EMBALAJE ORIGINAL.

#### ADVERTENCIA

1. NO CONECTE NUNCA EL ARTÍCULO SIN DESEMBALAR.
2. ATENCIÓN - LAS BOMBILLAS NO SON REEMPLAZABLES. NO LAS MANIPULE PUES ELLO DEJARÁ EL PRODUCTO INUTILIZABLE.
3. EL CABLE EXTERIOR FLEXIBLE O EL CORDÓN DE ESTE ALUMBRADO NO PUEDEN SUSTITUIRSE, SI ESTE CABLE SE DAÑA, AL ALUMBRADO DEBE DESTRUIRSE.
4. NO CONECTAR ELÉCTRICAMENTE ESTA GUIRNALDA A OTRA GUIRNALDA.
5. USO INTERIOR Y EXTERIOR.
6. NO COLOCAR EL ALUMBRADO CERCA DE CALEFACCIÓN ELÉCTRICA O DE GAS, FUEGO ABIERTO, VELA, O CUALQUIER OTRA FUENTE DE CALOR SIMILAR.
7. NO FIJAR EL ALUMBRADO CON CLAVOS O ENGANCHES, O SOBRE SUPERFICIES


CORTANTES.

8. NO DEJAR EL ALUMBRADO CONECTADO SIN VIGILANCIA.
9. ESTE ALUMBRADO ES UN PRODUCTO ELÉCTRICO, NO UN JUGUETE. GUARDAR ESTE PRODUCTO FUERA DEL ALCANCE DE LOS NIÑOS.
10. NO SUSPENDER DECORACIÓN DEL ALUMBRADO.
11. NO SECCIONAR, DOBLAR O APLASTAR LOS CABLES (P.EJ.: EN LAS PUERTAS O VENTANAS).
12. NO CUBRIR EL ALUMBRADO CON TENDIDOS, PAPEL U OTRO MATERIAL QUE NO FORME PARTE INTEGRANTE DEL PRODUCTO.
13. NO USE JAMÁS EL PRODUCTO SI ESTÁ DAÑADO.
14. ASEGÚRESE DE QUE LA CORRIENTE SEA LA MISMA QUE LA INDICADA EN LA CAJA.

#### CALIDAD:

PRESTAMOS MUCHA ATENCIÓN AL CONTROL DE CALIDAD DE ESTE ALUMBRADO. SIN EMBARGO, DADO EL CARÁCTER TÉCNICO DE ESTE PRODUCTO, SI ENCUENTRAN ALGÚN PROBLEMA, DEVUÉLVANLO AL ESTABLECIMIENTO DONDE LO HAYAN COMPRADO.

#### MEDIOAMBIENTE:

 EL LOGOTIPO IMPRESO SOBRE ESTE ALUMBRADO Y QUE REPRESENTA UN CUBO DE LA BASURA TACHADO, INDICA QUE EL ALUMBRADO NO PUEDE SER DESECHADO CON LOS RESIDUOS DOMÉSTICOS NORMALES. CON EL FIN DE EVITAR DAÑOS EVENTUALES AL MEDIO AMBIENTE O A LAS PERSONAS, POR FAVOR, SEPARÉ ESTE ALUMBRADO DE LOS OTROS RESIDUOS PARA GARANTIZAR QUE SEA RECICLADO DE MANERA SEGURA A NIVEL MEDIOAMBIENTAL. PARA MÁS DETALLES SOBRE LOS SITIOS EXISTENTES DE RECOGIDA, POR FAVOR, PÓNGASE EN CONTACTO CON LA ADMINISTRACIÓN LOCAL O EL MINORISTA AL QUE USTED COMPRÓ ESTE ARTÍCULO.

REF: SPL-LED-STEADY-220-24V-UW

MAXIMUM POWER: 6.48W

BULB DATA: LED 3,2V / 20mA LAMP / 220 LAMPS

RATED VOLTAGE:

POWER SUPPLY / ALIMENTATION / STEKKER / STROMVERSORGUNG / ALIMENTATION : 230V AC

LIGHTCHAIN / GUIRLANDE / LICHTSLINGER / LICHTERKETTE / GUIRNALDA : 24V AC



IP44

LUMINARY - 24V - IN / OUT - NOT CONNECTABLE • LUMINAIRE - 24V - INTÉRIEUR / EXTÉRIEUR - NON CONNECTABLE • VERLICHTING - 24V - BINNEN- EN BUITENGEBRUIK. - NIET KOPPELBAAR • BELEUCHTING - 24V - INNER UND AUSSER GEBRAUCH - NICHT KOPPELBARE • ILUMINACIÓN - 24V - USO INTERIOR Y EXTERIOR - NO CONNECTABLE.

**USE AND STORAGE**

**INSTALLATION:**

- UNROLL THE LUMINARY COMPLETELY AND MAKE SURE IT IS IN A GOOD STATE.
- PLACE IT IN THE SCENERY AVOIDING TENSION AND TRACTION ON WIRES AND BULBS.
- ONCE THE LUMINARY IS IN PLACE, PLUG IT TO THE SUITABLE ELECTRICITY NETWORK.

**STORAGE:**

- TAKE THE LUMINARY DOWN CAREFULLY.
- PUT IT AWAY IN THE ORIGINAL PACKING.
- STORE IT IN A CLEAN AND DRY PLACE.
- KEEP THIS NOTICE WITH THE PRODUCT AND HIS ORIGINAL PACKING.

**WARNING**

1. NEVER CONNECT THE LUMINARY WHEN IT IS IN THE PACKAGE.
2. WARNING: THE BULBS ARE NOT REPLACEABLE. DO NOT DISASSEMBLE, THIS OPERATION MAKES THE PRODUCT UNUSABLE.
3. THE EXTERNAL FLEXIBLE CABLE OR THE CORD OF THIS LUMINARY CANNOT BE REPLACED, IF THIS CABLE IS DAMAGED, THE LUMINARY MUST BE DESTROYED.
4. DO NOT CONNECT THIS CHAIN ELECTRICALLY TO ANOTHER CHAIN.
5. INDOOR AND OUTDOOR USE.
6. NEVER PLACE THE LUMINARY NEXT TO AN ELECTRICAL OR GAZ HEATER, OPEN FIRE, CANDLE OR ANY OTHER SOURCE OF HEAT.
7. NEVER FIX THE LUMINARY WITH NAILS OR STAPLES OR ON A SHARP SURFACE.
8. NEVER LEAVE THE LUMINARY PLUGGED WITHOUT SURVEILLANCE.
9. THIS LUMINARY IS AN ELECTRICAL PRODUCT, NOT A TOY. KEEP THE PRODUCT OUT OF REACH OF CHILDREN.
10. NEVER HANG ANY DECORATION TO THE LUMINARY.
11. NEVER CUT, FOLD OR SQUEEZE THE CABLES (EX.: IN DOORS OR WINDOWS).
12. NEVER COVER THE LUMINARY WITH TEXTILE, PAPER OR ANY OTHER MATERIAL NOT BEING AN INTEGRAL PART OF THE PRODUCT.
13. NEVER USE THE LUMINARY IF DAMAGED.
14. MAKE SURE THAT THE POWER SOURCE IS THE SAME AS INDICATED ON THE BOX.

**QUALITY:**

WE TAKE SPECIAL CARE IN THE CONTROL OF THE QUALITY OF THIS LUMINARY. HOWEVER, CONSIDERING THE TECHNICAL ASPECT OF THE PRODUCT, IF YOU FACE ANY TROUBLE PLEASE BRING THE PRODUCT BACK WHERE YOU BOUGHT IT.

**ENVIRONMENT:**



THE LOGO ON THE LUMINARY REPRESENTING A CROSSED DUSTBIN WITH WHEELS INDICATES THAT THE LUMINARY CANNOT BE THROWN IN THE GARBAGE WITH ORDINARY HOUSEHOLD WASTE. TO AVOID ANY ENVIRONMENTAL OR HUMAN DAMAGE, PLEASE SEPARATE THE LUMINARY FROM OTHER WASTE TO MAKE SURE IT WILL BE RECYCLED IN A SAFE WAY FOR THE ENVIRONMENT. FOR MORE DETAILS ON EXISTING COLLECTING POINTS, CONTACT THE LOCAL ADMINISTRATION OR THE RETAILER WHERE YOU BOUGHT THE LUMINARY.

**UTILISATION ET STOCKAGE**

**INSTALLATION:**

- DÉROULEZ COMPLÈTEMENT LE LUMINAIRE ET ASSUREZ-VOUS QU'IL SOIT EN BON ÉTAT.
- PLACEZ LE DANS LE DÉCOR EN ÉVITANT LES TENSIONS ET TRACTION SUR LES CÂBLES ET AMPOULES.
- UNE FOIS LE LUMINAIRE PLACÉ, CONNECTEZ-LE AU RÉSEAU ÉLECTRIQUE ADÉQUAT.

**STOCKAGE:**

- DÉMONTÉZ SOIGNEUSEMENT VOTRE LUMINAIRE.
- RANGEZ LE DANS SON EMBALLAGE D'ORIGINE.
- CONSERVEZ LE DANS UN ENDROIT PROPRE ET SEC.
- CONSERVEZ CETTE NOTICE AVEC LE PRODUIT ET SON EMBALLAGE D'ORIGINE.

**AVERTISSEMENT**

1. NE JAMAIS BRANCHER LE LUMINAIRE QUAND IL EST DANS SON EMBALLAGE.
2. ATTENTION: LES AMPOULES NE SONT PAS REMPLAÇABLES. NE PAS LES DÉTACHER, CETTE OPÉRATION REND LE PRODUIT INUTILISABLE.
3. LE CÂBLE EXTÉRIEUR SOUPLE OU LE CORDON DE CE LUMINAIRE NE PEUT PAS ÊTRE REMPLACÉ, SI CE CÂBLE EST ENDOMMAGÉ, LE LUMINAIRE DOIT ÊTRE DÉTRUIT.
4. NE PAS RELIER ÉLECTRIQUEMENT CETTE GUIRLANDE À UNE AUTRE GUIRLANDE.
5. UTILISATION INTÉRIEURE ET EXTÉRIEURE.
6. NE PAS PLACER LE LUMINAIRE À PROXIMITÉ DE CHAUFFAGE ÉLECTRIQUE OU AU GAZ, FEU OUVERT, BOUGIE, OU TOUTE AUTRE SOURCE DE CHALEUR SIMILAIRE.
7. NE PAS FIXER LE LUMINAIRE AVEC DES CLOUS OU AGRAFFES, OU SUR DES SURFACES COUPANTES.
8. NE PAS LAISSER LE LUMINAIRE BRAN-

**CHÉ SANS SURVEILLANCE.**

9. CE LUMINAIRE EST UN PRODUIT ÉLECTRIQUE, PAS UN JOUET. GARDER CE PRODUIT HORS DE PORTÉE DES ENFANTS.
10. NE PAS SUSPENDRE DE DÉCORATION AU LUMINAIRE.
11. NE PAS SECTIONNER, PLIER OU ÉCRASER LES CABLES (EX: DANS LES PORTES OU FENÊTRES).
12. NE PAS COUVRIR LE LUMINAIRE DE TISSUS, PAPIER OU TOUT AUTRE MATÉRIEL NE FAISANT PAS PARTIE INTÉGRANTE DU PRODUIT.
13. NE JAMAIS UTILISER LE LUMINAIRE S'IL EST ENDOMMAGÉ.
14. ASSUREZ-VOUS QUE LA SOURCE D'ALIMENTATION EST LA MÊME QUE CELLE INDICUÉE SUR L'EMBALLAGE.

**QUALITÉ:**

NOUS AVONS APPORTÉ BEAUCOUP DE SOIN AU CONTRÔLE DE LA QUALITÉ DE CE LUMINAIRE. CEPENDANT, ÉTANT DONNÉ LE CARACTÈRE TECHNIQUE DE CE PRODUIT, SI VOUS DEVIEZ RENCONTRER UN PROBLÈME, VEUILLEZ RETOURNER CE PRODUIT À L'ENDROIT OÙ VOUS L'AVEZ ACHETÉ.

**ENVIRONNEMENT:**



LE LOGO APOSÉ SUR CE LUMINAIRE ET REPRÉSENTANT UNE POUBELLE À ROULETTES BARRÉE INDIQUE QUE LE LUMINAIRE NE PEUT ÊTRE MIS AU REBUT AVEC LES DÉCHETS DOMESTIQUES NORMAUX. AFIN D'ÉVITER D'ÉVENTUELS DOMMAGES AU NIVEAU DE L'ENVIRONNEMENT OU DE LA VIE HUMAINE, VEUILLEZ SÉPARER CE LUMINAIRE DES AUTRES DÉCHETS AFIN DE GARANTIR QU'IL SOIT RECYCLÉ DE MANIÈRE SÛRE AU NIVEAU ENVIRONNEMENTAL. POUR PLUS DE DÉTAILS SUR LES SITES DE COLLECTE EXISTANTS, VEUILLEZ CONTACTER L'ADMINISTRATION LOCALE OU LE DÉTAILLANT AUPRÈS DUQUEL VOUS AVEZ ACHETÉ CE LUMINAIRE.

**GEBRUIK EN STOCKAGE**

**PLAATSING:**

- ONTROL DE VOLLEDIGE VERLICHTING EN KIJK NA OF HET IN GOEDE STAAT IS.
- VERMIJD SPANNING EN TRACTIE OP DE KABELS EN LAMPEN.
- NA PLAATSING, AANSLUITEN OP EEN AANGEPAST ELECTRICITEITSNETWERK.

**STOCKAGE:**

- DEMONTEER DE VERLICHTING VOORZICHTIG.
- BERG HET OP IN ZIJN ORIGINELE VER-

**PAKKING.**

- STOCKEER HET IN EEN PROPERE EN DROGE OMGEVING.
- BEWAAR DEZE NOTA SAMEN MET HET PRODUKT EN DE ORIGINELEVERPAKKING.

**WAARSCHUWING**

1. HET PRODUCT NOOIT AANSLUITEN WANNEER HET NOG IN DE VERPAKKING STEEKT.
2. WAARSCHUWING: DE LAMPEN ZIJN NIET VERVANGBAAR. DEMONTEER ZE NIET, DE HANDELING MAAKT HET PRODUCT ONBRUIKBAAR.
3. DE BUITENSTE SOEPELE KABEL OF DRAAD VAN DIT PRODUCT KAN NIET VERVANGEN WORDEN. INDIEN DEZE KABEL BESCHADIGD IS MOET HET PRODUCT VERNIETIGD WORDEN.
4. DEZE SLINGER NIET ELECTRISCH AAN EEN ANDERE SLINGER KOPPELEN.
5. BINNEN- EN BUITENGEBRUIK.
6. PLAATS DE VERLICHTING NOOIT IN DE NABIJHEID VAN EEN ELECTRISCHE OF GASVERWARMING, OPENHAARD, KAARS OF ANDERE GELIJKKAARDIGE WARMTEBRONNEN.
7. DE VERLICHTING NIET VASTHECHTEN MET NIETJES OF NAGELS OF OP SCHERPE OPPERVLAKTES.
8. DE VERLICHTING NIET AANGESLOTEN LATEN ZONDER TOEZICHT.
9. DEZE VERLICHTING IS EEN ELECTRISCH PRODUCT, GEEN SPEELGOED. BUITEN HET BEREIK VAN KINDEREN HOUDEN.
10. HANG NOOIT DECORATIE AAN DE VERLICHTING.
11. DE KABELS NOOIT DOORSNIJDEN, PLOOIEN OF PLETTEN (BV TUSSEN DEUREN OF RAMEN).
12. BEDEK DE VERLICHTING NOOIT MET TEXTIEL, PAPIER OF EENDER WELK MATERIAAL DAT NIET INTEGRAAL DEEL UITMAAKT VAN HET PRODUCT ZELF.
13. GEBRUIK HET PRODUCT NIET ALS HET BESCHADIGD IS.
14. HET PRODUCT EN DE STROOMBONNEN MOETEN HETZELFDE VOLTGEHALTE HEBBEN.

**KWALITEIT:**

WIJ HECHTEN VEEL BELANG AAN DE KWALITEITSCONTROLE VAN DEZE VERLICHTING. EVENWEL, AANGEZIEN HET TECHNISCHE KARAKTER VAN HET PRODUCT, GELIEVE HET TERUG TE BRENGEN NAAR UW VERKOOPSPUNT WANNEER U PROBLEMEN ONDERVINDT.

**MILIEU:**



HET LOGO DAT BESTAAT UIT EEN VUILBAK OP WIELTJES MET EEN KRUIS ERDOOR GEEFT AAN DAT

LYSKÆDE - 24V - INDEND./UDEND. - UDEN STIK • VALGUSOBJEKT - 24V - SISSE/VÄLJA - MITTEÜHENDATAV • VALAISIN - 24V SISÄ- JA ULKOKÄYTTÖÖN - EI KYTKETTÄVÄ • LJÓS - 24V - INNAN-/UTANDYRA - EKKI TENGJANLEGT • BELYSNING - 24 V - INNENDØRS OG UTENDØRS - KAN IKKE SAMMENKOBLES • ILUMINAÇÃO - 24 V - INTERIOR/EXTERIOR - NÃO CONECTÁVEL • LJUSKÄLLA - 24V - IN/UT - EJ ANSLUTNINGSBAR

**BRUG OG OPBEVARING**

**INSTALLATION:**

- RUL LYSKÆDEN HELT UD, OG KONTROLLER, AT DEN ER I GOD STAND.
- PLACER DEN DER, HVOR DEN SKAL MONTERES, IDET DET UNDGÅS AT TRÆKKE I ELLER OVERSPÆNDE LEDNINGER OG PÆRER.

- SÅ SNART LYSKÆDEN ER PÅ PLADS, KAN DEN SLUTTES TIL EN PASSENDE STIKKONTAKT.

**OPBEVARING:**

- TAG LYSKÆDEN MED FORSIGTHED.
- PAK DEN SAMMEN I DEN ORIGINALE EMBALLAGE.
- OPBEVAR LYSKÆDEN PÅ ET RENT OG TØRT STED.
- DENNE VEJLEDNING SKAL OPBEVARES SAMMEN MED PRODUKTET OG I DEN ORIGINALE EMBALLAGE.

**ADVARSEL**

1. LYSKÆDEN MÅ IKKE SLUTTES TIL LYSNETTET, MENS DEN LIGGER I EMBALLAGEN.
2. ADVARSEL: PÆRERNE KAN IKKE SKIFTES. DELENE MÅ IKKE SKILLES AD. DETTE VIL GØRE PRODUKTET UBRUGELIGT.
3. LYSKÆDENS UDVENDIGE, FLEKSIBLE LEDNING KAN IKKE UDSKIFTES, HVIS DEN BLIVER BESKADIGET. HVIS DETTE SKULLE SKE, SKAL LYSKÆDEN KASSERES.
4. DENNE KÆDE MÅ IKKE KOBLES ELEKTRISK SAMMEN MED EN ANDEN KÆDE.
5. TIL INDENDØRS SÅVEL SOM UDENDØRS ANVENDELSE.
6. LYSKÆDEN MÅ ALDRIG PLACERES TÆT PÅ EN ELEKTRISK ELLER GASDREVET VARMEOVN, I NÆRHEDEN AF ÅBEN ILD, LEVENDE LYS ELLER ANDRE VARMEKILDER.
7. LYSKÆDEN MÅ IKKE FASTGØRES MED SØM, HÆFTEKLAMMER ELLER OVERSKARPE KANTER.
8. EFTERLAD ALDRIG EN TILSLUTTET LYSKÆDE UDEN OPSYN.
9. DENNE LYSKÆDE ER ET ELEKTRISK PRODUKT IKKE ET STYKKE LEGETØJ. PRODUKTET SKAL OPBEVARES UTILGÆNGELIGT FOR BØRN.
10. BRUG IKKE LYSKÆDEN TIL OPHÆNGNING AF ANDEN UDSMYKNING.
11. UNDGÅ AT SKÆRE, BUKKE ELLER KLEMME KABLERNE (F.EKS. I DØRE ELLER VINDUER).
12. UNDLAD AT DÆKKE LYSKÆDEN MED STOF, PAPIR ELLER ANDRE MATERIALER, DER IKKE ER EN DEL AF SELVE PRODUKTET.
13. BRUG IKKE LYSKÆDEN, HVIS DEN ER BESKADIGET.
14. KONTROLLER, AT STRØMKILDEN SVARER TIL DET. DER ER ANGIVET PÅ ÆSKEN.

**KVALITET:**

VI KONTROLLERER DENNE LYSKÆDES KVALITET MED STOR OMHU. HVIS DER IMIDLERTID MOD FORVENTNING SKULLE OPSTÅ PROBLEMER MED PRODUKTET SKAL DET RETURNERES TIL DEN FORRETNING, HVOR DET BLEV KØBT.

**MILJØ:**



LOGOET MED DEN OVERSTREGEDE SKRALDESPAND MED HJUL, DER FINDES PÅ DENNE LYSKÆDE, ANGIVER, AT LYSKÆDEN IKKE MÅ BORTSKAFFES SAMMEN MED ALMINDELIGT HUSHOLDNINGSAFFALD. FOR AT UNDGÅ SKADER PÅ MILJØ ELLER MENNESKER SKAL LYSKÆDEN SEPARERES FRA ANDET AFFALD FOR AT SIKRE, AT DEN BLIVER GENANVENDT PÅ EN MÅDE, DER ER SIKKER FOR MILJØET. KONTAKT DE LOKALE, KOMMUNALE MYNDIGHEDER ELLER FORRETNINGEN, HVOR DU KØBTE LYSKÆDEN, MED HENBLIK PÅ OPLYSNINGER OM EKISTERENDE GENBRUGSSTATIONER.

**KASUTAMINE JA HOIDMINE**

**PAIGALDAMINE:**

- RULLIGE VALGUSOBJEKT TÄIELIKULT LAHTI JA VEENDUGE, ET SEE ON HEAS SEISUKORRAS.
- ASETAGE SEE SOOVITUD KOHTA, VÄLTIDES JUHTMETE JA PIRNIDE JUURES PINGET JA TIRIMIST.
- KUI VALGUSOBJEKT ON PAIGALE ASETATUD, ÜHENDAGE SEE SOBIVASSE ELEKTRIVÕRKU.

**HOIDMINE:**

- VÕTKE VALGUSOBJEKT ETTEVAATLIKULT MAHA.
- PANGE SEE PANIPAIKA ORIGINAAHPAKENDIS.
- HOIDKE SEDA PUHTAS JA KUIVAS KOHAS.
- HOIDKE SEDA TEAVET TOOTE JA SELLE ORIGINAAHPAKENDI JUURES.

**HOIATUS**

1. ÄRGE KUNAGI LÜLITAGE VALGUSOBJEKTII SISSE SIIS, KUI SEE ON PAKENDIS.
2. HOIATUS: PIRNID EI OLE ASENDATAVAD. ÄRGE VÕTKE KOOST LAHTI, SEE MUUDAB TOOTE MITTEKASUTATAVASKS.
3. SELLE VALGUSOBJEKTII PAINDUVAT VÄLISKAABLIT VÕI JUHET EI SAA ASENDADA; KUI SEE ON VIGASTATUD, TULEB VALGUSOBJEKT HÄVITADA.
4. ÄRGE ÜHENDAGE SEDA AHELAT ELEKTRILISELT ÜHEGI TEISE AHELAGA.
5. SISE- JA VÄLISKASUTUSEKS.
6. ÄRGE ASETAGE VALGUSOBJEKTII KUNAGI ELEKTRI- VÕI GAASIRADIAATORI, LAHTISE TULE, KÜÜNLA VÕI MUU SOOJUSALLIKA KÕVALE.
7. ÄRGE KUNAGI KINNITAGE VALGUSOB-

JEKTI NAELE VÕI KLAMBRITEGA VÕI TERAVATE SERVADEGA PINDADELE.

8. ÄRGE KUNAGI JÄTKE SISSELÜLITATUD VALGUSOBJEKTII JÄRELEVALVETA.
9. SEE VALGUSOBJEKT ON ELEKTRITOODE, MITTE MÄNGUASI. HOIDKE TOODET LASTELE KÄTTESAAMATULT.
10. ÄRGE KUNAGI RIPUTAGE VALGUSOBJEKTII KÜLGE MINGISUGUSEID KAUNISTUSI.
11. ÄRGE KUNAGI LÕIGAKE, MURDKE VÕI PIGISTAGE KAABLEID (NT USTE VÕI AKENDE VAHEL).
12. ÄRGE KUNAGI KATKE VALGUSOBJEKTII TEKSTIILI, PABERI VÕI MUU MATERJALIGA, MIS EI OLE TOOTE OSA.
13. ÄRGE KUNAGI KASUTAGE VALGUSOBJEKTII, KUI SEE ON VIGASTATUD.
14. VEENDUGE, ET TOITEALLIKAS ON SAMA, KUI ON KARBIL MÄRGITUD.

**KVALITEET:**

ME PÕÖRAME SELLE VALGUSOBJEKTII KVALITEEDI KONTROLLIMISELE SUURTÄHELEPANU. SIISKI, ARVESTADES TOOTE TEHNILIST KÜLGE, VIIGE TOODE TAGASI OSTMISKOHTA, KUI JÄÄTE MINGIT MOODI HÄTTA.

**KESKKOND:**



VALGUSOBJEKTIL OLEV MÄRK RATASTEL PRÜGIKASTIGA, MILLELE ON RIST PEALE TEHTUD, NÄITAB, ET SEDA VALGUSOBJEKTII EI TOHI VISATA TAVALISTE OLMEJÄÄTMETE HULKA. KESKKONNA VÕI INIMESTE KAHJUSTAMISE VÄLTIMISEKS HOIDKE PALUN VALGUSOBJEKTII MUDEST JÄÄTMETEST ERALDI TAGAMAKS SELLE KÄITLEMINE KESKKONNALE OHUTUL MOEL. OLEMASOLEVATE KOGUMISPUNKTIDE KOHTA LISATEABE SAAMISEKS VÕTKE ÜHENDUST KOHALIKU VALITSUSE VÕI JAEMÜÜJAGA, KELLELT TE VALGUSOBJEKTII OSTSITE.

**KÄYTTÖ JA VARASTOINTI ASENNUS:**

- AVAA VALAISIN KOKONAAN AUKI JA VARMISTA, ETTÄ SE ON HYVÄSSÄ KUNNOSSA.
- ASETA SE YMPÄRISTÖÖNSÄ JOHDUISSA JA LAMPUISSA OLEVAN JÄNNITTEEN JA VEDON VÄLTÄMISEKSI.
- KUN VALAISIN ON PAIKALLAAN, KYTKE SE SOPIVAAN SÄHKÖVERKKOON.

**VARASTOINTI:**

- PURA VALAISIN VAROVASTI.
- ASETA SE TAKAISIN ALKUPERÄISPAKKAUKSEENSA.
- VARASTOI SE PUHTAASEEN JA KUIVAAN PAIKKAAN.
- SÄILYTÄ TÄMÄ OHJE TUOTTEEN MUKANA SEN ALKUPERÄISPAKKAUKSESSA.

**VAROITUS**

- 1. ÄLÄ KOSKAAN KYTKE VALAISINTA SEN

OLLESSA PAKKAUKSESSA.

2. VAROITUS LAMPPUJA EIVOIVAIHTAA. ÄLÄ IRROTA NIITÄ, SILLÄ SE TEKEE TUOTTEEN KÄYTTÖKELVOTTOMAKSI.
3. TÄMÄN VALAISIMEN ULKOKAAPELIA TAI JOHTOA EI VOI VAIHTAA. JOS KAAPELI VAURIOITUU, VALAISIN ON HÄVITETTÄVÄ.
4. ÄLÄ KYTKJE TÄTÄ KETJUA SÄHKÖLLÄ TOISEEN KETJUUN.
5. SISÄ- JA ULKOKÄYTTÖÖN
6. ÄLÄ KOSKAAN ASETA VALAISINTA SÄHKÖTAI KAASULÄMMITTIMEN, AVOTULEN, KYNTTILÄN TAI KÄÄNÄ MINKÄÄN MUUN LÄMMÖNLÄHTTEEN LÄHEISYYTEEN.
7. ÄLÄ KOSKAAN KINNITÄ VALAISINTA NAULOILLA TAI SINKILÖILLÄ TAI TERÄVÄLLE PINNALLE.
8. ÄLÄ KOSKAAN JÄTÄ KYTKETTYNÄ OLEVAA VALAISINTA ILMAN VALVONTAA.
9. TÄMÄ VALAISIN ON SÄHKÖLAITE, SE EI OLE LELU. PIDÄ TUOTE LASTEN ULOTTUMATTOMISSA.
10. ÄLÄ KOSKAAN RIPUSTA KORISTEITA VALAISIMEEN.
11. ÄLÄ LEIKKAA, TAITA TAI PURISTA KAAPELEITA (ESIM. OVISSA TAI IKKUNOISSA).
12. ÄLÄ KOSKAAN PEITÄ VALAISINTA TEKSTIILILLÄ, PAPERILLA TAI MILLÄÄN MUULLA MATERIAALILLA, JOKA EI KUULU ITSE TUOTTEESEEN.
13. ÄLÄ KOSKAAN KÄYTÄ VALAISINTA, JOS SE ON VAURIOITUNUT.
14. VARMISTA, ETTÄ TEHOLÄHDE ON SAMA KUIN LAATIKON PÄÄLLÄ ILMOITETTU.

**LAATU:**

OLEMME HUOLEHTINEET ERITYISESTI TÄMÄN VALAISIMEN LAADUN TARKASTUKSESTA. KUITENKIN TUOTTEEN TEKNISEN LUONTEEN HUOMIOON OTTAEN, JOS SINULLE TULEE JOTAIN VAIKEUKSIA, OLE YSTÄVÄLLINEN JA TOIMITA TUOTE TAKAISIN SINNE MISTÄ OSTIT SEN.

**YMPÄRISTÖ:**



VALAISIMEN PÄÄLLÄ OLEVA LOGO ESITTÄÄ PYÖRILLÄ VARUSTETTUA JÄTESÄILIÖTÄ, JONKA YLI ON VEDETTY RISTI. SE ILMOITTAÄ, ETTEI VALAISINTA VOI HEITTÄÄ POIS TAVALLISTEN TALOUSJÄTTEIDEN MUKANA. VÄLITÄÄKSESI YMPÄRISTÖLLE TAI IHMISILLE MAHDOLLISESTI AIHEUTUVAA VANHINKOAA OLE HYVÄ JA EROTA VALAISIN MUUSTA JÄTTEESTÄ JA VARMISTA SILLE YMPÄRISTÖYSTÄVÄLLINEN KIERRÄTYS. SAAT LISÄTIETOJA KIERRÄTYSPISTEISTÄ OTTAMALLA YHTEYTTÄ PAIKALLISHALLINTOON TAI JÄLLEENMYYJÄÄN, JOLTA OSTIT VALAISIMEN.

**NOTKUN OG GEYMSLA OPPSETNING:**

- RÜLLID LJÓSINU ÛT AD FULLU OG TRYG

**GÍÐ AÐ ÞAÐ SÉ Í GÓÐU ÁSTANDI.**

- SETJID ÞAÐ Á STAÐINN OG FORDIST AÐ SPENNA OG TOGA Í VÍRA OG LJÓSAÐERUR.
- ÞEGAR LJÓSINU HEFUR VERIÐ KOMIÐ FYRIR SKAL STINGA ÞVÍ Í SAMBAND Í VIDEIGANÐI RAFMAGN.

**GEYMSLA:**

- TAKIÐ LJÓSIÐ GÆTILEGA NIÐUR.
- KOMIÐ ÞVÍ FYRIR Í UPPRUNALEGU UM-BÚÐIRNAR.
- GEYMIÐ ÞAÐ Á HREINUM OG ÞURRUM STAÐ.
- GRYMIÐ ÞESSA TILKYNNINGU MEÐ VÖRUNNI OG UPPRUNALEGUM UMBÚÐUM HENNAR.


**ADVÖRUN**

1. SETJID LJÓSIÐ ALDREI Í SAMBAND ÞEGAR ÞAÐ ER Í ÞAKKANUM.
2. ADVÖRUN: LJÓSAÐERURNAR ERU EKKI ENDURNÝJANLEGAR. TAKIÐ EKKI Í SUNÐUR, SLÍKT GERIR VÖRUNA ÓNOTHÆFA.
3. HINN YTRI OG SVEIGJANLEGI KAPALL EÐA SNÚRA Á ÞESSU LJÓSI ER EKKI ENDURNÝJANLEGUR, EF HANN VERÐUR FYRIR SKEMMDUM ÞARF AÐ FARGA LJÓSINU.
4. TENGID EKKI ÞESSA SERÍU MEÐ RAFMAGNI VID ABRA SERÍU.
5. TIL NOTKUNAR INNAN- OG UTANDYRA.
6. SETJID LJÓSIÐ ALDREI VIÐ HLIÐINA Á RAFMAGNS- EÐA GASHITARA, OPNUM ELDI, KERTI EÐA ÖÐRUM HITAGJAFNA.
7. FESTIÐ LJÓSIÐ ALDREI MEÐ NÖGLUM EÐA HEFTUM EÐA Á YFIRBORD SEM ER HVASST.
8. HAFIÐ LJÓSIÐ ALDREI EFTIRLAUST Í SAMBANDI.
9. ÞETTA LJÓS ER RAFMAGNSVARA, EKKI LEIKFANG. GEYMIÐ VÖRUNA ÞAR SEM BÖRN NÁ EKKI TIL.
10. ALDREI SKAL HENGJA SKRAUT Á LJÓSIÐ.
11. KLIPPIÐ ALDREI, BRJÓTIÐ SAMAN EÐA KREISTIÐ KAPLANA (DÆMI: Í DYRUM EÐA GLUGGUM).
12. BREIÐIÐ ALDREI YFIR LJÓSIÐ MEÐ TEXTÍLEFNI, PAPPÍR EÐA ÖÐRUM EFNUM SEM EKKI ERU ÖRJUFANLEGUR HLUTI AF VÖRUNNI.
13. NOTIÐ LJÓSIÐ EKKI EF ÞAÐ ER SKEMMT.
14. TRYGGIÐ AÐ AFLGJAFINN SÉ SÁ SAMI OG TILGREINDUR ER Á UMBÚÐUNUM.

**GÆÐI:**

VIÐ SÝNUM ÝTRUSTU GÆTNI VIÐ GÆÐASTJÓRNUN Á ÞESSU LJÓSI. EF ÞIÐ LENDIÐ Í EINHVERJUM VANDA, ÞEGAR TEKID ER TILLIT TIL TÆKNILEGRA SJÓNARMIDA VARDANDI VÖRUNA, SKAL FARA MEÐ VÖRUNA Á ÞANN STAÐ SEM HÚN VAR KEYPT.

**UMHVERFI:**

 KENNIMERKID Á LJÓSINU SEM ENDURSPGLAR SORPTUNNU SEM STRIKAÐ HEFUR VERIÐ YFIR GEFUR TIL KYNNA AÐ LJÓSINU MÁ EKKI HENDA Í RUSLIÐ MEÐ HEFÐBUNDNU HEIMLISSORPI. TIL AÐ FORDAST UMHVERFIS- EÐA LÍKAMSTJÓN SKAL AÐSKILJA LJÓSIÐ FRÁ ÖÐRUM ÚRGANGI OG TRYGGJA

AÐ ÞAÐ SÉ ENDURUNNIÐ Á ÖRUGGAN MÁTA FYRIR UM-HVERFID. FREKARI UPPLÝSINGAR UM NÚVERANDI SÖFNUNARSTADI MÁ NÁLGAST MEÐ ÞVÍ AÐ HAFNA SAMBAND VIÐ YFIRVÖLD Á STAÐNUM EÐA ÞANN SMÁSÖLUADILA SEM SELDI LJÓSIÐ.

**BRUK OG OPPBEVARING MONTERING:**

- RULL BELYSNINGEN HELT UT OG SJEKKAÐ DEN ER Í GÓÐ STAND.
- ÞASSER BELYSNINGEN SLIK DU ÖNSKER, UNNGÁ STREKK ELLER TREKK Í LEDNINGER OG ÞÆRER.
- NÁR BELYSNINGEN ER PÁ PLASS, SETTER DU Í STÖPSELET TIL ET EGNET STRÖMNETTVERK.
- **OPPBEVARING:**
- TA BELYSNINGEN FORSIKTIG NED.
- LEGG DEN Í DEN OPPRINNELIGE EMBALLASJEN.
- OPPBEVAR PÁ ET RENT OG TÖRT STED.
- OPPBEVAR DENNE VEILEDNINGEN SAMMEN MED PRODUKTET OG DEN OPPRINNELIGE EMBALLASJEN.

**ADVARSEL**

1. DU MÁ ALDRI KOBLE TIL BELYSNINGEN MENS DEN ER Í ÞAKKEN.
2. ADVARSEL: ÞÆRENE KAN IKKE BYTTES UT. IKKE DEMONTER DEN, DETTE KAN GJÖRE PRODUKTET UBROKELIG.
3. DEN EKSTERNE FLEKSIBLE LEDNINGEN, ELLER STRÖMLEDNINGEN, TIL DENNE BELYSNINGEN KAN IKKE BYTTES UT. HVIS DENNE LEDNINGEN BLIR SKAÐET, MÁ BELYSNINGEN KASTES.
4. IKKE KOBLE DENNE GIRLANDEREN ELEKTRISK TIL EN ANNEN GIRLANDER.
5. INNENDÖRS OG UTENDÖRS BRUK.
6. DU MÁ ALDRI PLASSERE BELYSNINGEN VED SIDEN AV VARMEAPPARATER (ELEKTRISK ELLER GASS), ÅPEN ILD, STEARINLYS ELLER ANDRE VARMEKILDER.
7. DU MÁ ALDRI FESTE BELYSNINGEN MED SPIKER ELLER STIFTER ELLER PÁ EN SKARP OVERFLATE.
8. DU MÁ ALDRI LA BELYSNINGEN STÁ Í STIKKONTAKTEN UTEN OVEROPPSYN.
9. DENNE BELYSNINGEN ER ET ELEKTRISK PRODUKT, IKKE EN LEKE. HOLD PRODUKTET UTENFOR BARNES REKKEVIDDE.
10. DU MÁ ALDRI HENGE DEKORASJONER PÁ BELYSNINGEN.
11. DU MÁ ALDRI SKJÆRE/KLIPPE, BRETTE ELLER KLEMME LEDNINGENE (F.EKS. Í DÖRER ELLER VINDUER).
12. DU MÁ ALDRI DEKKE BELYSNINGEN MED TEKSTIL, PAPIR ELLER ANDRE MATERIALER SOM IKKE ER EN INTEGRERT DEL AV PRODUKTET.
13. DU MÁ ALDRI BRUKE BELYSNINGEN HVIS DEN ER SKAÐET.
14. SJEKKA AT STRÖMKILDEN ER DEN SAMME SOM DET SOM ER ANGITT PÁ

**ESKEN.**

**KVALITET:**

VI ER SVÆRT GRUNDIGE MED KVALITETSKONTROLLEN FOR DENNE BELYSNINGEN. MEN MED TANKE PÁ PRODUKTETS TEKNISKE NATUR: HVIS DU SKULLE HA PROBLEMER, MÁ DU TA MEÐ PRODUKTET TILBAKE TIL STEDET DER DU KJÖPTE DET.

**MILJÖ:**



LOGOEN PÁ BELYSNINGEN SOM VISER EN SÖPPELKASSE MEÐ ET KRYSS ANGIR AT BELYSNINGEN IKKE KAN KASTES I RESTAVFALLET SAMMEN MED VANLIG HJEMMEAVFALL. FOR Á UNNGÁ SKAÐA PÁ MILJÖ OG MENNESKER, MÁ DU AVHENDE BELYSNINGEN SLIK AT DEN KAN RESIRKULERES PÁ EN MÁTE SOM ER TRYGT FOR MILJÖET. DU KAN SKAFFE MER INFORMASJON OM INNSAMLINGSSTEDER NÆR DEG FRA KOMMUNEN ELLER FORHANDLEREN DER DU KJÖPTE BELYSNINGEN.

**UTILIZAÇÃO E ARMAZENAMENTO INSTALAÇÃO:**

- DESENROLE COMPLETAMENTE A ILUMINAÇÃO E CERTIFIQUE-SE DE QUE ESTÁ EM BOAS CONDIÇÕES.
- COLOQUE-A NA DECORAÇÃO EVITANDO TENSÃO E TRAÇÃO NOS FIOS E LÂMPADAS.
- DEPOIS DE A ILUMINAÇÃO ESTAR COLOCADA, LIGUE-A À REDE ELÉTRICA ADEQUADA.

**ARMAZENAMENTO:**

- RETIRE CUIDADOSAMENTE A ILUMINAÇÃO.
- GUARDE NA EMBALAGEM ORIGINAL.
- CONSERVE NUM LOCAL LIMPO E SECO.
- GUARDE ESTE AVISO COM O PRODUTO E A SUA EMBALAGEM ORIGINAL.

**AVISO**

1. NUNCA LIGUE A ILUMINAÇÃO AINDA DENTRO DA EMBALAGEM.
2. AVISO: AS LÂMPADAS NÃO SÃO SUBSTITUÍVEIS. NÃO DESMONTAR. ESTA AÇÃO IRÁ INUTILIZAR O PRODUTO.
3. NÃO É POSSÍVEL SUBSTITUIR O CABO EXTERIOR FLEXÍVEL OU O CORDÃO DESTA ILUMINAÇÃO. SE O CABO ESTIVER DANIFICADO, A ILUMINAÇÃO DEVE SER DESTRUÍDA.
4. NÃO LIGUE ESTA SEQUÊNCIA ELETRICAMENTE A OUTRA SEQUÊNCIA.
5. UTILIZAÇÃO INTERIOR E EXTERIOR.
6. NUNCA COLOQUE A ILUMINAÇÃO JUNTO DE UM AQUECEDOR ELÉTRICO OU A GÁS, LAREIRAS, VELAS OU QUALQUER OUTRA FONTE DE CALOR.
7. NUNCA FIXE A ILUMINAÇÃO COM PREGOS OU AGRAFOS OU NUMA SUPERFÍCIE PONTIAGUDA.
8. NUNCA DEIXE A ILUMINAÇÃO LIGADA SEM VIGILÂNCIA.
9. ESTA ILUMINAÇÃO É UM PRODUTO

ELÉTRICO, NÃO É UM BRINQUEDO. MANTENHA O PRODUTO FORA DO ALCANCE DAS CRIANÇAS.

10. NUNCA PENDURE DECORAÇÃO NA ILUMINAÇÃO.
11. NUNCA CORTE, DOBRE NEM APERTE OS CABOS (EX.: EM PORTAS OU JANELAS).
12. NUNCA CUBRA A ILUMINAÇÃO COM TECIDOS, PAPEL OU QUALQUER OUTRO TIPO DE MATERIAL QUE NÃO FAÇA PARTE INTEGRANTE DO PRODUTO.
13. NUNCA UTILIZE A ILUMINAÇÃO SE ESTIVER DANIFICADA.
14. CERTIFIQUE-SE DE QUE A FONTE DE ALIMENTAÇÃO É A INDICADA NA CAIXA.

**QUALIDADE:**

PRESTAMOS ESPECIAL ATENÇÃO AO CONTROLO DE QUALIDADE DESTA ILUMINAÇÃO. CONTUDO, TENDO EM CONTA ASPECTOS TÉCNICOS DO PRODUTO, SE TIVER ALGUM PROBLEMA, LEVE O PRODUTO AO ESTABELECIMENTO ONDE O COMPROU.

**AMBIENTE:**



O LOGÓTIPO NA ILUMINAÇÃO QUE REPRESENTA UM CAIXOTE DO LIXO BARRADO COM UMA CRUZ INDICA QUE A ILUMINAÇÃO NÃO PODE SER ELIMINADA COM OS RESÍDUOS DOMÉSTICOS NORMAIS. PARA EVITAR DANOS NO MEIO AMBIENTE OU EM PESSOAS, SEPARA A ILUMINAÇÃO DE OUTROS RESÍDUOS PARA SE CERTIFICAR DE QUE SERÁ RECICLADA DE UMA FORMA SEGURA PARA O AMBIENTE. PARA OBTER MAIS DETALHES SOBRE PONTOS DE RECOLHA EXISTENTES, CONTACTE A AUTARQUIA LOCAL OU O RETALHISTA ONDE COMPROU A ILUMINAÇÃO.

**ANVÄNDNING OCH FÖRVARING INSTALLATION:**

- ÞACKA UPP LJUSKÄLLAN HELT OCH KONTROLLERA ATT DEN ÄR I GOTT SKICK.
- PLACERA DEN PÁ PLATS OCH UNDVIK SPÄNNING OCH DRAGKRAFT PÁ KABLAR OCH GLÖDLAMPOR.
- NÄR LJUSKÄLLAN ÄR PÁ PLATS, ANSLUT DEN TILL LÄMPLIGT ELNÄT.
- FÖRVARING:**
- TA NED LJUSKÄLLAN FÖRSIKTIGT.
- LÄGG UNÐAN DEN I ORIGINALFÖRPACKNINGEN.
- FÖRVARA DEN PÁ EN REN OCH TORR PLATS.
- FÖRVARA DENNA INFORMATION TILLSAMMANS MED PRODUKTER OCH ORIGINALFÖRPACKNINGEN.

**VARNING**

1. ANSLUT ALDRIG LJUSKÄLLAN NÄR DEN ÄR I FÖRPACKNINGEN.
2. VARNING: GLÖDLAMPORNA KAN INTE BYTAS UT. TA INTE ISÄR. DET KAN GÖRA PRODUKTEN OANVÄNDBAR.
3. DEN EXTERNA FLEXIBLA KABELN ELLER SLADDEN TILL DENNA LJUSKÄLLA KAN

- INTE BYTAS UT. OM KABELN SKADAS MÅSTE LJUSKÄLLAN KASSERAS.
4. ANSLUT INTE DEN HÄR KEDJAN ELEKTRISKT TILL EN ANNAN KEDJA.
  5. INOMHUS- OCH UTMOMHUSBRUK.
  6. PLACERA ALDRIG LJUSKÄLLAN BREDVID ETT ELEKTRISKT ELLER GASDRIVET ELEMENT, ÖPPEN ELD, BRINNANDE LJUS ELLER ANDRA VÄRMEKÄLLOR.
  7. FÄST ALDRIG LJUSKÄLLAN MED SPIKAR ELLER HÄFTKLAMRAR ELLER PÅ EN VASS YTA.
  8. LÄMNA ALDRIG LJUSKÄLLAN INKOPPLAD UTAN ÖVERVAKNING.
  9. DENNA LJUSKÄLLA ÄR EN ELEKTRISK

PRODUKT, INTE EN LEKSAK. FÖRVARA PRODUKTEN UTOM RÄCKHÅLL FÖR BARN.


10. HÄNG ALDRIG NÅGON DEKORATION I LJUSKÄLLAN.
11. KABLARNÄ FÄR INTE KAPAS, VIKAS ELLER KLÄMMAS (T.EX.: I DÖRRAR ELLER FÖNSTER).
12. TÄCK ALDRIG ÖVER LJUSKÄLLAN MED TYG, PAPPER ELLER NÄGOT ANNAT MATERIAL SOM INTE ÄR EN INTEGRERAD DEL AV PRODUKTEN.
13. ANVÄND ALDRIG LJUSKÄLLAN OM DEN ÄR SKADAD.
14. KONTROLLERA ATT STRÖMFÖRSÖR-

JNINGEN ÄR DENSAMMA SOM ANGES PÄ FÖRPACKNINGEN.

**KVALITET:**

VI ÄR NOGA MED KVALITETSKONTROLLEN PÄ DENNA LJUSKÄLLA. MEN MED TANKE PÄ PRODUKTENS TEKNISKA NATUR BER VI DIG LÄMNA TILLBAKA PROUKTEN TILL SÄLJAREN OM DU DU SKULLE UPPELVA PROBLEM MED DEN.

**MILJÖ:**

 LOGOTYPEN PÄ LJUSKÄLLAN MED EN ÖVERKRYSSAD PAPPERSKORG MED HJUL ANGER ATT LJUSKÄLLAN INTE SKÄ KASTAS I SOPOR TILLSAMMAN MED NORMALT HUSHÄLL-

SAVFALL. FÖR ATT UNDVÄKA SKADOR PÄ MILJÖN ELLER MÄNNISKOR BÖR LJUSKÄLLAN SEPARERAS FRÄN ANNAT AVFALL FÖR ATT SÄKERSTÄLLA ATT DEN ÄTERVINNS PÄ ETT SÄKERT SÄTT FÖR MILJÖN. FÖR MER INFORMATION OM BEFINTLIGA UPSAMLINGSPLATSER, KONTAKTA KOMMUNEN ELLER DEN ÄTERFÖRSÄLJARE DÄR DU KÖPTE LJUSKÄLLAN.

REF: SPL-LED-STEADY-220-24V-UW

MAXIMUM POWER: 6.48W

BULB DATA: LED 3,2V / 20mA LAMP / 220 LAMPS

NOMINEL SPÄNDING / NIMIPINGE / VERKON NIMELLISJÄNNITE / MÄLS-PENNA / NOMINELL SPENNING / TENSÃO NOMINAL / MÄRKSPÄNNING:

STRÖMFORSYNING INDGANGSSPÄNDING / TOITEALLIKAS TOIDE / TE-HOLÄHDE SYÖTTÖ / AFLGJAFI / STRÖMFORSYNING / FORNECIMENTO DE ENERGIA / STRÖMFÖRSÖRJNING: 230V AC



LYSKÄDE / VALGUSAHEL / VALOKETJU / LJÖSASERÍA / GIRLANDER / SEQUÊNCIA DE LUZES / LJUSKEDJA: 24V AC



CE



IP44